

KÜSCHALL CHAMPION CE
faltbarer Rollstuhl
HMV-Nr.: 18.50.03.0251
Benutzergewicht: **max. 120 kg**
Grundpreis: 3.395,00 €

Kunden-Nr.: _____
Ansprechpartner: _____
Kommission: _____

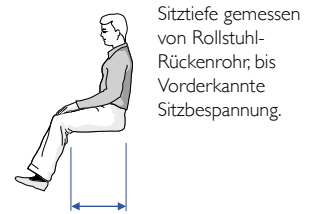
Bitte kreuzen Sie die gewünschten Optionen an - falls nicht, wird Standard geliefert Standard-Option Option ohne Aufpreis

| Art.-Nr. | Beschreibung | Gewicht des Patienten = kg | |
|-------------------------------------|--|----------------------------|--|
| DHA0031 | KÜSCHALL CHAMPION Standard-Konfiguration: <ul style="list-style-type: none"> • Aluminium-Rahmen 75° • Auswahl aus 7 Sitzbreiten (360 - 480 mm), 8 Sitztiefen (340 - 480 mm), 12 Rückenhöhen (300 - 465 mm), 10 Sitzhöhen vorn (450 - 540 mm), 11 Sitzhöhen hinten (390 - 480 mm) und 19 Unterschenklängen (320 - 500 mm) • winkeleinstellbarer Rücken, nach vorne abklappbar • Anpassrücken, gepolstert, einstellbar • Standard-Schiebegriffe, fest, kurz • Standard-Sitzbespannung • hochklappbare Fußplatte, winkeleinstellbar; vorversetzt • Wadenband, am Supporter montiert • 24" Küschall Starec Hinterrad, gekreuzt gespeicht mit Maxxis Lite Guard Hinterradbereifung und Greifreifen Edelstahl poliert • Fixierungsbänder und Entfalhilfe • Standard-Bremse, Bremshebel gebogen • Reflektoren / Passive Beleuchtung, montiert an den Speichen | | 3.395,00 € |
| DHA0000 | MyKüschall Sonderbauanfertigung - Bitte auswählen, wenn Sonder-Rahmenfarbe gewünscht ist (DHA4050); Bitte vollständig beschreiben, per Fax oder E-Mail | | auf Anfrage |
| POSITIONIERUNGSPAKETE | | | |
| DHA0220 | Positionierungspaket Libra/MX2: Invacare Matrix Libra Sitzkissen (DHA2720), Invacare Matrix MX2 Rücken (DHA2300-2315) und Bodypoint Positionierungsgurt Evoflex (DHA7810-7830). Bitte gewünschte Größe des Rückens und des Gurts weiter unten im Bestellformular auswählen. SB 360 mm nur möglich mit ST 400 und 420 mm, (NC: SB 480 mm, ST 340-380 mm, Performance-Bremse) | | Aufpreis setzt sich aus den einzelnen Optionenpreisen zusammen |
| DHA0230 | Positionierungspaket Libra/Elite E2: Invacare Matrix Libra Sitzkissen (DHA2720), Invacare Matrix Elite E2/Elite E2 Deep Rücken (DHA2316-2357) und Bodypoint Positionierungsgurt Evoflex (DHA7810-7830). Bitte gewünschte Größe des Rückens und des Gurts weiter unten im Bestellformular auswählen. SB 360 mm nur möglich mit ST 400 und 420 mm, (NC: ST 340-380 mm, Performance-Bremse) | | Aufpreis setzt sich aus den einzelnen Optionenpreisen zusammen |
| RAHMEN | | | |
| ALUMINIUM-RAHMEN | | | |
| DHA1150 | Standard-Rahmen 75° (NC: SB 480 mm) | | ◆ |
| DHA1160 | Kompakt-Rahmen 90° (NC: SB 480 mm) | | 205,00 |
| DHA1170 | Adduktionsrahmen 75° (NC: SB 360 - 380 mm) | | 205,00 |
| DHA1180 | Adduktionsrahmen 90° (NC: SB 360 - 380 mm) | | 205,00 |
| OPTIONALER VORDERRAHMEN | | | |
| DHA1250 | Faltbarer Vorderrahmen (NC: Adduktionsrahmen, SB 480 mm, UL 320 - 370 mm, Styling Design-Element) | | 668,00 |
| SITZKONFIGURATION | | | |
| SITZBREITE (SB) 360 - 480 mm | | | |
| DHA1320 | SB 360 mm (NC: Invacare Matrix Flo-tech Lite, Invacare Matrix Contour Visco NG) | | <input type="checkbox"/> |
| DHA1325 | SB 380 mm | | <input type="checkbox"/> |
| DHA1330 | SB 400 mm | | <input type="checkbox"/> |
| DHA1335 | SB 420 mm | | <input type="checkbox"/> |
| DHA1340 | SB 440 mm | | <input type="checkbox"/> |
| DHA1345 | SB 460 mm | | <input type="checkbox"/> |
| DHA1350 | SB 480 mm (nur mit Adduktionsrahmen), (NC: Invacare Matrix MX2 Rücken, Invacare Matrix Elite E2 Höhe 360 mm) | | <input type="checkbox"/> |
| SITZTIEFE (ST) 340 - 480 mm | | | |
| DHA1405 | ST 340 mm ^{1) 2) 3)} | | <input type="checkbox"/> |



Sitzbreite gemessen am Rollstuhl von Außenkante Rahmen bis Außenkante Rahmen.

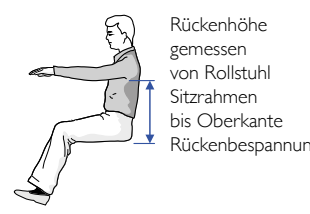
| | | | |
|---------|-------------------------------|--|-----------------------|
| DHA1415 | ST 360 mm ^{1) 2) 3)} | | <input type="radio"/> |
| DHA1425 | ST 380 mm ²⁾ | | <input type="radio"/> |
| DHA1435 | ST 400 mm | | <input type="radio"/> |
| DHA1445 | ST 420 mm | | <input type="radio"/> |
| DHA1460 | ST 440 mm | | <input type="radio"/> |
| DHA1470 | ST 460 mm | | <input type="radio"/> |
| DHA1480 | ST 480 mm ¹⁾ | | <input type="radio"/> |



1) NC: Invacare® **Matrix® Flo-tech Lite**, Invacare® **Matrix® Contour Visco NG**
 2) NC: Invacare® **Matrix® Libra**
 3) NC: Bodypoint Positionierungsgurte

RÜCKENHÖHE (RH) 300 - 465 mm

| | | | |
|---------|--|--|-----------------------|
| DHA1600 | Bei einem Invacare® Matrix® Rücken ist die Rückenhöhe abhängig vom gewählten Positionierungsrücken - Bitte diese Option (DHA1600) auswählen, wenn ein Invacare® Matrix® Rücken oder ein Positionierungspaket gewählt wird. | | <input type="radio"/> |
| DHA1615 | RH 300 mm ¹⁾ | | <input type="radio"/> |
| DHA1620 | RH 315 mm ¹⁾ | | <input type="radio"/> |
| DHA1625 | RH 330 mm | | <input type="radio"/> |
| DHA1630 | RH 345 mm | | <input type="radio"/> |
| DHA1635 | RH 360 mm | | <input type="radio"/> |
| DHA1640 | RH 375 mm | | <input type="radio"/> |
| DHA1645 | RH 390 mm | | <input type="radio"/> |
| DHA1650 | RH 405 mm | | <input type="radio"/> |
| DHA1655 | RH 420 mm | | <input type="radio"/> |
| DHA1660 | RH 435 mm | | <input type="radio"/> |
| DHA1665 | RH 450 mm | | <input type="radio"/> |
| DHA1670 | RH 465 mm | | <input type="radio"/> |

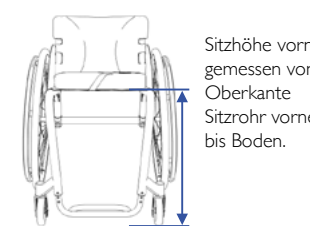


1) NC: Standard-Rückenpolster, ohne Schiebegriffe

SITZHÖHE VORN (SHv) 450 - 540 mm

| | | | |
|---------|------------|--|-----------------------|
| DHA1740 | SHv 450 mm | | <input type="radio"/> |
| DHA1745 | SHv 460 mm | | <input type="radio"/> |
| DHA1750 | SHv 470 mm | | <input type="radio"/> |
| DHA1755 | SHv 480 mm | | <input type="radio"/> |
| DHA1760 | SHv 490 mm | | <input type="radio"/> |
| DHA1765 | SHv 500 mm | | <input type="radio"/> |
| DHA1770 | SHv 510 mm | | <input type="radio"/> |
| DHA1775 | SHv 520 mm | | <input type="radio"/> |
| DHA1780 | SHv 530 mm | | <input type="radio"/> |
| DHA1785 | SHv 540 mm | | <input type="radio"/> |

SHv / Vorderradgröße
 3": 450 - 520 mm
 4": 450 - 530 mm
 5": 450 - 540 mm

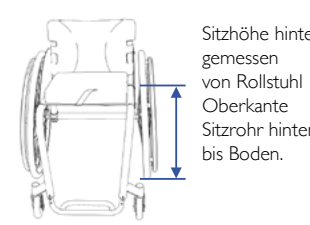


SITZHÖHE HINTEN (SHh) 390 - 480 mm

Mögliche Sitzhöhendifferenz zwischen SHv und SHh:
 75° Rahmen: 0-70 mm
 90° Rahmen: 30-100 mm

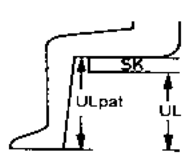
| | | | |
|---------|------------|--|-----------------------|
| DHA1815 | SHh 390 mm | | <input type="radio"/> |
| DHA1820 | SHh 400 mm | | <input type="radio"/> |
| DHA1825 | SHh 410 mm | | <input type="radio"/> |
| DHA1830 | SHh 420 mm | | <input type="radio"/> |
| DHA1835 | SHh 430 mm | | <input type="radio"/> |
| DHA1840 | SHh 440 mm | | <input type="radio"/> |
| DHA1845 | SHh 450 mm | | <input type="radio"/> |
| DHA1850 | SHh 460 mm | | <input type="radio"/> |
| DHA1855 | SHh 470 mm | | <input type="radio"/> |
| DHA1860 | SHh 480 mm | | <input type="radio"/> |

SHh / Hinterradgröße
 24": 390 - 460 mm
 25": 410 - 480 mm
 26": 430 - 480 mm



UNTERSCHENKELLÄNGE (UL) 320 - 500 mm

Unterschenkelänge maximal: SHv - 30 mm beim 75°-Rahmen, SHv - 40 mm beim 90°-Rahmen

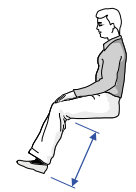


Bestimmung der Unterschenkelänge (UL):

- 1) Unterschenkelänge des Nutzers **ohne Sitzkissen** messen
- 2) Von der gemessenen Unterschenkelänge die Dicke des verwendeten Sitzkissens abziehen
- 3) Ergebnis als UL eintragen

In Abhängigkeit von der Konfiguration muss die Fußauflage evtl. hochmontiert werden. Z.B.: SHv > 500 mm und UL < 400 mm oder SHv ≤ 500 mm und UL ≤ 350 mm
 UL < 320 mm erhältlich über myKüschall

| | | | |
|---------|-------------------------|--|-----------------------|
| DHA1924 | UL 320 mm ¹⁾ | | <input type="radio"/> |
|---------|-------------------------|--|-----------------------|



| | | | |
|---------|-------------------------|--|---|
| DHA1926 | UL 330 mm ¹⁾ | | ○ |
| DHA1928 | UL 340 mm ¹⁾ | | ○ |
| DHA1930 | UL 350 mm ¹⁾ | | ○ |
| DHA1932 | UL 360 mm ¹⁾ | | ○ |
| DHA1934 | UL 370 mm ¹⁾ | | ○ |
| DHA1936 | UL 380 mm ²⁾ | | ○ |
| DHA1938 | UL 390 mm ³⁾ | | ○ |
| DHA1940 | UL 400 mm | | ○ |
| DHA1942 | UL 410 mm | | ○ |
| DHA1944 | UL 420 mm | | ○ |
| DHA1946 | UL 430 mm | | ○ |
| DHA1948 | UL 440 mm | | ○ |
| DHA1950 | UL 450 mm | | ○ |
| DHA1952 | UL 460 mm | | ○ |
| DHA1954 | UL 470 mm | | ○ |
| DHA1956 | UL 480 mm | | ○ |
| DHA1958 | UL 490 mm | | ○ |
| DHA1960 | UL 500 mm | | ○ |

1) NC: Faltbarer Vorderrahmen
 2) Faltbarer Vorderrahmen nur in Verbindung mit ST ≥ 400 mm
 3) Faltbarer Vorderrahmen nur in Verbindung mit ST ≥ 380 mm

RÜCKENKONFIGURATION

RÜCKENAUSFÜHRUNG

| | | | |
|---------|--|--|---|
| DHA2140 | Winkleinstellbar; nach vorne abklappbar inkl. Verriegelung | | ◆ |
|---------|--|--|---|

RÜCKENPOLSTERUNG

| | | | |
|---------|---|--------|---|
| DHA2200 | Standard-Rückenbezug, leicht gepolstert (NC: RH < 330 mm, Schiebegriffe höhenverstellbar, rückversetzt) | | ○ |
| DHA2220 | Anpassrücken, gepolstert, einstellbar; Schwarz | | ◆ |
| DHA2230 | Aero-Rücken, atmungsaktiv, einstellbar über Klettbänder | 174,00 | |
| DHA2240 | Ohne Rückenpolster (Bitte auswählen, wenn Invacare Matrix Rücken gewählt wird), (NC: Schiebegriffe höhenverstellbar rückversetzt) | | ○ |



2200

2220



2230



2300-2315



2316-2331



2332-2357

INVACARE MATRIX RÜCKEN (NC: Armlehnenrohre)

| | | | |
|---------|---|----------|--|
| DHA2300 | Invacare Matrix MX2, Höhe 150 mm, inkl. Schnellverschluss-Halterung ¹⁾ | 1.087,00 | |
| DHA2305 | Invacare Matrix MX2, Höhe 230 mm, inkl. Schnellverschluss-Halterung ¹⁾ | 1.087,00 | |
| DHA2310 | Invacare Matrix MX2, Höhe 305 mm, inkl. Schnellverschluss-Halterung ¹⁾ | 1.087,00 | |
| DHA2315 | Invacare Matrix MX2, Höhe 405 mm, inkl. Schnellverschluss-Halterung ¹⁾ | 1.087,00 | |
| DHA2316 | Invacare Matrix Elite E2 Deep, Höhe 160 mm, inkl. Mini-Set-Halterung | 877,00 | |
| DHA2317 | Invacare Matrix Elite E2 Deep, Höhe 210 mm, inkl. Mini-Set-Halterung | 877,00 | |
| DHA2318 | Invacare Matrix Elite E2 Deep, Höhe 260 mm, inkl. Mini-Set-Halterung | 877,00 | |
| DHA2320 | Invacare Matrix Elite E2 Deep, Höhe 310 mm, inkl. Mini-Set-Halterung | 877,00 | |
| DHA2322 | Invacare Matrix Elite E2 Deep, Höhe 360 mm, inkl. Mini-Set-Halterung | 877,00 | |
| DHA2325 | Invacare Matrix Elite E2 Deep, Höhe 410 mm, inkl. Mini-Set-Halterung | 877,00 | |
| DHA2330 | Invacare Matrix Elite E2 Deep, Höhe 460 mm, inkl. Easy-Set-Halterung | 877,00 | |
| DHA2331 | Invacare Matrix Elite E2 Deep, Höhe 510 mm, inkl. Easy-Set-Halterung | 877,00 | |
| DHA2332 | Invacare Matrix Elite E2, Höhe 160 mm, inkl. Mini-Set-Halterung | 725,00 | |
| DHA2334 | Invacare Matrix Elite E2, Höhe 210 mm, inkl. Mini-Set-Halterung | 725,00 | |
| DHA2335 | Invacare Matrix Elite E2, Höhe 260 mm, inkl. Mini-Set-Halterung | 725,00 | |
| DHA2340 | Invacare Matrix Elite E2, Höhe 310 mm, inkl. Mini-Set-Halterung | 725,00 | |
| DHA2345 | Invacare Matrix Elite E2, Höhe 360 mm, inkl. Mini-Set-Halterung ¹⁾ | 725,00 | |
| DHA2350 | Invacare Matrix Elite E2, Höhe 410 mm, inkl. Mini-Set-Halterung | 725,00 | |
| DHA2355 | Invacare Matrix Elite E2, Höhe 460 mm, inkl. Easy-Set-Halterung | 725,00 | |
| DHA2357 | Invacare Matrix Elite E2, Höhe 510 mm, inkl. Easy-Set-Halterung | 725,00 | |

1) NC: SB 480 mm

RÜCKENBREITE INVACARE MATRIX RÜCKEN (bitte Konfigurationstabelle 7 beachten)

| | | | |
|---------|--|--|---|
| DHA2360 | 360 mm (empfohlen für eine Brustkorbbreite von 265 mm) | | ○ |
| DHA2362 | 380 mm (empfohlen für eine Brustkorbbreite von 290 mm) | | ○ |
| DHA2364 | 410 mm (empfohlen für eine Brustkorbbreite von 315 mm) | | ○ |
| DHA2366 | 430 mm (empfohlen für eine Brustkorbbreite von 340 mm) | | ○ |
| DHA2368 | 460 mm (empfohlen für eine Brustkorbbreite von 370 mm) | | ○ |
| DHA2370 | 480 mm (empfohlen für eine Brustkorbbreite von 390 mm) | | ○ |
| DHA2372 | 510 mm (empfohlen für eine Brustkorbbreite von 420 mm) | | ○ |

SCHIEBEGRIFFE

| | | | |
|---------|---|--------|---|
| DHA2400 | Ohne Schiebegriffe ¹⁾ | | ○ |
| DHA2410 | Standard-Schiebegriffe fest, kurz | | ◆ |
| DHA2420 | Standard-Schiebegriffe fest, lang ³⁾ | | ○ |
| DHA2430 | Schiebegriffe höhenverstellbar; rückversetzt ²⁾⁻⁴⁾ | 236,00 | |
| DHA2440 | Schiebegriffe höhenverstellbar, integriert | 215,00 | |


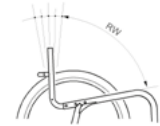


2410

2420



2430

| | | | | | | | | |
|---|---|--------|--------|-----|-----|-----|-----|-----|
| DHA2450 | Schiebegriffe abklappbar | | 164,00 | | | | | |
| 1) NC: RH < 330 mm 2) NC: Invacare MatrX Rücken 3) NC: Standard-Rückenpolster 4) NC: Armlehnenrohre | | | | | | | | |
| RÜCKENWINKEL (RW) | | | | | | | | |
| DHA2510 | RW 76° | | ○ | | | | | |
| DHA2530 | RW 80,5° | | ○ | | | | | |
| DHA2550 | RW 85° | | ◆ | | | | | |
| DHA2570 | RW 89,5° | | ○ | | | | | |
| DHA2590 | RW 94° | | ○ | | | | | |
| SITZ | | | | | | | | |
| SITZBESpannung | | | | | | | | |
| DHA2600 | Standard-Sitzbespannung | | ◆ | | | | | |
| SITZKISSEN | | | | | | | | |
| DHA2700 | Standard-Sitzkissen 60 mm (Standard-Schaum + Visco-Schaum), zu befestigen am Sitzbezug über Klettstreifen | | 92,00 | | | | | |
| DHA2710 | Invacare MatrX Flo-tech Lite, Höhe 78 mm | | 139,00 | | | | | |
| DHA2720 | Invacare MatrX Libra Sitzkissen, Höhe 70 mm (Bitte nachstehende Tabelle beachten) | | 698,00 | | | | | |
| DHA2748 | Invacare MatrX ContourVisco NG Sitzkissen, Höhe 100 mm | | 349,00 | | | | | |
| <i>Invacare® MatrX® Libra, mögliche SB-ST-Kombinationen</i> | | | | | | | | |
| Sitzbreite in mm | Sitztiefe in mm | | | | | | | |
| | 340 | 360 | 380 | 400 | 420 | 440 | 460 | 480 |
| 360 | X | X | X | ✓ | ✓ | X | X | X |
| 380 | X | X | X | ✓ | ✓ | ✓ | ✓ | ✓ |
| 400 | X | X | X | ✓ | ✓ | ✓ | ✓ | ✓ |
| 420 | X | X | X | ✓ | ✓ | ✓ | ✓ | ✓ |
| 440 | X | X | X | ✓ | ✓ | ✓ | ✓ | ✓ |
| 460 | X | X | X | ✓ | ✓ | ✓ | ✓ | ✓ |
| 480 | X | X | X | ✓ | ✓ | ✓ | ✓ | ✓ |
| Spezielle Sitzkissen zur optimalen Positionierung und Dekubitusprophylaxe finden Sie im Invacare-Gesamtkatalog für Händler: | | | | | | | | |
| SITZOPTION | | | | | | | | |
| DHA2800 | Sitztasche mit Clips zum Befestigen und Entfernen, inkl. Fixierungs-Clips DHA7010 | | 71,00 | | | | | |
| FUSSAUFLAGEN | | | | | | | | |
| DHA3240 | Hochklappbare Fußplatte, winkleinstellbar, vorversetzt ¹⁾ | | ◆ | | | | | |
| DHA3250 | Hochklappbare Fußplatte, winkleinstellbar, rückversetzt ¹⁾ | | ○ | | | | | |
| 1) Bei Standard-Rahmen ist hochmontierte Fußauflage nicht möglich für SB 360 mm, bei Adduktionsrahmen ist hochmontierte Fußauflage nicht möglich für SB 360 - 400 mm) | | | | | | | | |
| WADENBAND | | | | | | | | |
| DHA3320 | am Supporter montiert | | ◆ | | | | | |
| DHA3330 | am Rahmen montiert | | ○ | | | | | |
| SEITENTEILE | | | | | | | | |
| KLEIDER- UND RADSPRITZSCHUTZ | | | | | | | | |
| DHA3405 | Kunststoff - Kleiderschutz, rückschwenkbar ¹⁾ , erhöht Sitzbreite um 0 bis 5 mm | | 81,00 | | | | | |
| DHA3420 | Leichtgewichts-Kleiderschutz, rückschwenkbar, erhöht Sitzbreite um 0 bis 5 mm | | 102,00 | | | | | |
| DHA3425 | Kunststoff - Radspritzschutz, fest ^{1) 2)} , erhöht Sitzbreite um 0 bis 5 mm | | 195,00 | | | | | |
| DHA3430 | Leichtgewichts-Radspritzschutz, fest ²⁾ , erhöht Sitzbreite um 5 bis 10 mm | | 308,00 | | | | | |
| DHA3440 | Leichtgewichts-Radspritzschutz, abnehmbar (durch seitliche Aufnahme vergrößert sich die Sitzbreite um ca. 5 bis 10 mm und die Gesamtbreite um ca. 20 mm) ²⁾ | | 318,00 | | | | | |
| DHA3450 | Kunststoff - Radspritzschutz, abnehmbar (durch seitliche Aufnahme vergrößert sich die Sitzbreite um ca. 5 bis 10 mm und die Gesamtbreite um ca. 20 mm) ^{1) 2)} | | 205,00 | | | | | |
| 1) NC: 26" Hinterräder 2) NC: Armlehne, höhenverstellbar | | | | | | | | |
| ARMLEHNEN | | | | | | | | |
| DHA3480 | Armlehnenrohre, nicht verriegelnd, höhenverstellbar, abnehmbar, seitlich abschwengbar, gepolstert (NC: Invacare® MatrX® Rücken) | | 133,00 | | | | | |
| DHA3490 | Armlehne, höhenverstellbar, kurzes Polster, ohne Kleiderschutz, nicht verriegelnd | | 195,00 | | | | | |
| FARBEN UND DESIGN | | | | | | | | |
| RAHMENFARBE | | | | | | | | |
| DHA4000 | Tiefschwarz (RAL 9005) | | ○ | | | | | |
| DHA4010 | Anthrazitgrau (RAL 7016) | | ○ | | | | | |
| DHA4020 | Verkehrsweiß (RAL 9016), (NC: Design-Element in Hellgrau) | | ○ | | | | | |
| DHA4030 | Karminrot (RAL 3002) | | ○ | | | | | |
| DHA4040 | Verkehrsblau (RAL 5017) | | ○ | | | | | |
| DHA4060 | Knallgelb (RAL 1016) ¹⁾ | 256,00 | | | | | | |
| DHA4070 | Atomic-Violett ¹⁾ | 256,00 | | | | | | |
| DHA4100 | Schwarz-Glanz (RAL 9005) ¹⁾ | 256,00 | | | | | | |
| DHA4130 | Silbergrau (RAL 9006) ¹⁾ | 256,00 | | | | | | |

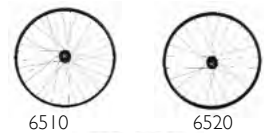
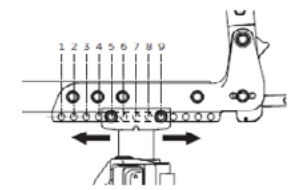


| | | | |
|--|--|--|--------|
| DHA4140 | Royalblau ¹⁾ | | 256,00 |
| DHA4150 | Rubinrot (RAL 3003) ¹⁾ | | 256,00 |
| DHA4170 | Dynamite-Orange ¹⁾ | | 256,00 |
| DHA4180 | Waldgrün (RAL 6029) ¹⁾ | | 256,00 |
| DHA4050 | Sonderlackierung gem. Kundenwunsch (Bitte gewünschten RAL-Ton angeben!) | | 514,00 |
| 1) Die Lieferzeit verlängert sich um 10 Tage | | | |
| STYLING | | | |
| DHA4190 | Design-Element | | 133,00 |
| DHA4195 | Küschall Markenlogo | | ◆ |
| FARBE DESIGN-ELEMENT | | | |
| DHA4200 | Schwarz | | ○ |
| DHA4210 | Dunkelgrau | | ○ |
| DHA4220 | Hellgrau | | ○ |
| DHA4230 | Rot | | ○ |
| DHA4240 | Blau | | ○ |
| DHA4250 | Gold | | ○ |
| FARBE KÜSCHALL MARKENLOGO | | | |
| DHA4300 | Schwarz | | ○ |
| DHA4310 | Rot | | ○ |
| VORDERRÄDER | | | |
| DHA5000 | 3" Skaterrad (24 mm breit) ¹⁾ | | ○ |
| DHA5050 | 4" Standard-Rad in Schwarz (29 mm breit) ²⁾ | | ○ |
| DHA5100 | 4" Softroll Plus in Schwarz (29 mm breit) ²⁾ | | ○ |
| DHA5150 | 4" Starec-Rad mit schwarzer Bereifung, Radnabe in Schwarz (24 mm breit) ²⁾ | | 92,00 |
| DHA5200 | 4" FrogLeg Vorderräder mit schwarzer Bereifung, Radnabe in Schwarz (35 mm breit) ²⁾ | | 112,00 |
| DHA5250 | 4" FrogLeg Vorderräder mit schwarzer Bereifung, Radnabe in Silber (35 mm breit) ²⁾ | | 112,00 |
| DHA5300 | 5" Standard-Rad in Schwarz (31 mm breit) | | ○ |
| DHA5350 | 5" Softroll Plus in Schwarz (31 mm breit) | | ○ |
| DHA5400 | 5" Starec-Rad mit schwarzer Bereifung, Radnabe in Schwarz (24 mm breit) | | 92,00 |
| DHA5450 | 5" FrogLeg Vorderräder mit schwarzer Bereifung, Radnabe in Schwarz (35 mm breit) | | 112,00 |
| DHA5500 | 5" FrogLeg Vorderräder mit schwarzer Bereifung, Radnabe in Silber (35 mm breit) | | 112,00 |
| 1) NC: SHv 530 - 540 mm | | | |
| 2) NC: SHv 540 mm | | | |
| HINTERRÄDER | | | |
| HINTERRADPOSITION | | | |
| DHA6100 | 1. Position von Vorne (Aktivste Position) | | ○ |
| DHA6110 | 2. Position von Vorne | | ○ |
| DHA6120 | 3. Position von Vorne | | ○ |
| DHA6130 | 4. Position von Vorne | | ○ |
| DHA6140 | 5. Position von Vorne | | ◆ |
| DHA6150 | 6. Position von Vorne | | ○ |
| DHA6160 | 7. Position von Vorne | | ○ |
| DHA6170 | 8. Position von Vorne | | ○ |
| DHA6180 | 9. Position von Vorne (Am wenigsten aktive Position) | | ○ |
| TETRA-CLIP | | | |
| DHA6300 | Tetra-Clip (NC: Spinergy LXX-Hinterräder, Alber Anbau Kit) | | 92,00 |
| HINTERRADGRÖSSE | | | |
| DHA6410 | 24" | | ◆ |
| DHA6420 | 25" | | ○ |
| DHA6430 | 26" | | ○ |
| HINTERRADAUSFÜHRUNG | | | |
| DHA6510 | 24", 26" Küschall ® Starec-Hinterrad, gekreuzt gespeicht, schwarze Nabe und schwarze Felge | | ◆ |
| DHA6520 | 24", 25" High-Performance Hinterrad, Nabe und Felge in Schwarz (NC: pannensichere Bereifung) | | 308,00 |
| DHA6550 | 24", 25" Spinergy LXX Hinterrad, Nabe, Felge und Speichen in Schwarz (NC: pannensichere Bereifung, Hand- und Speichenschutz Schwarz) | | 535,00 |
| HINTERRADBEREIFUNG | | | |
| DHA6600 | 24" Maxxis Lite Guard: Leichter Reifen mit klassischem Fischgrätenprofil und SilverShield Pannenschutz aus 0,45 mm Polyfasergewebe | | ◆ |
| DHA6625 | 24", 25", 26" Maxxis Alpha Protect: Vielseitiger und strapazierfähiger Reifen mit Pannenschutz aus extraleichtem Polyfasergewebe | | 45,00 |
| DHA6630 | 24" MBL Speedlite: sehr leichte Bereifung mit hohem Pannenschutz | | 50,00 |
| DHA6660 | 24" Pannensicher Schwarz (NC: Performance-Bremse) | | 30,00 |
| GREIFREIFEN | | | |
| DHA6700 | 24", 26", Supergripp, Abstand 30 mm (montierbar auf 40 mm) | | 256,00 |

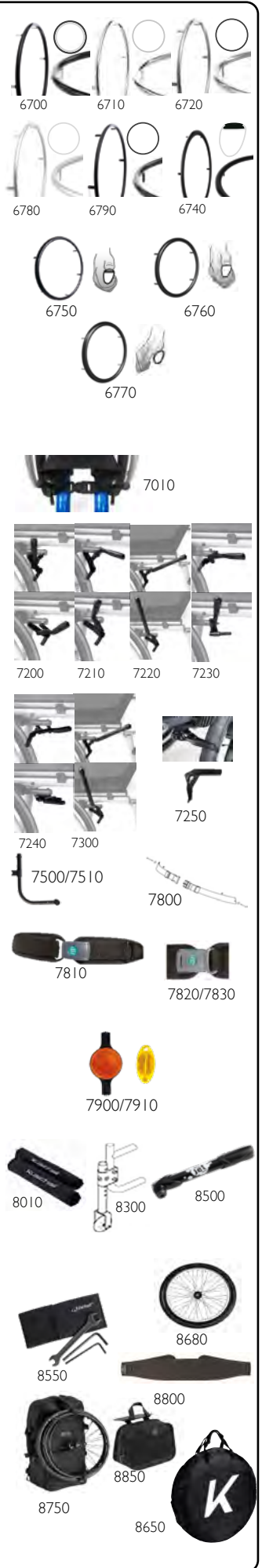
Weitere Rahmenfarben:

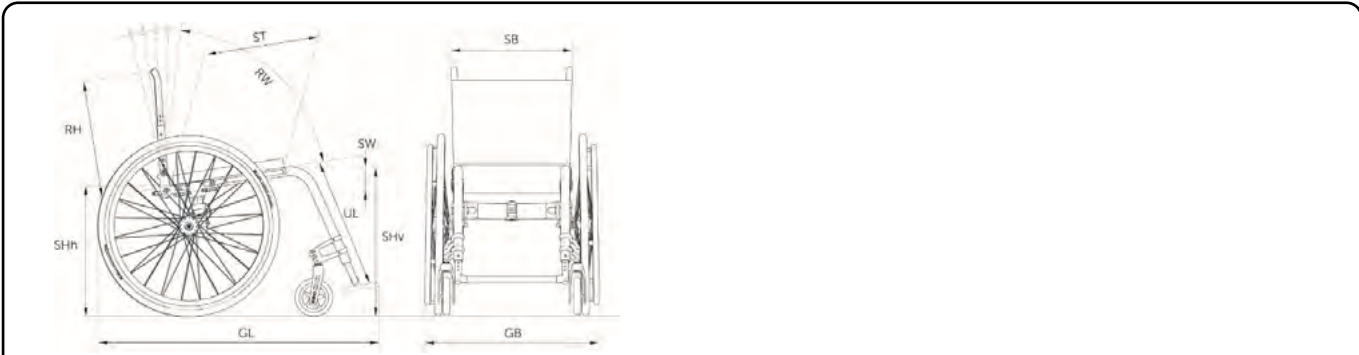


4 1/2" Standard-Rad 4 1/2" FrogLeg Vorderräder



| | | | |
|---|--|--|--------|
| DHA6710 | 24", 26", Edelstahl poliert, Abstand 30 mm | | ◆ |
| DHA6720 | 24", Titan, Abstand 30 mm (montierbar auf 40 mm) | | 215,00 |
| DHA6740 | 24", 25" Carbolife "Gekko", Abstand 30 mm (montierbar auf 40 mm) | | 442,00 |
| DHA6750 | 24", 25" Carbolife "Gekko S", Abstand 30 mm (montierbar auf 40 mm) | | 442,00 |
| DHA6760 | 24" Carbolife "Curve L", Abstand 30 mm (montierbar auf 40 mm) | | 318,00 |
| DHA6770 | 24" Carbolife "Quadro", Abstand 30 mm (montierbar auf 40 mm) | | 483,00 |
| DHA6780 | 24", 25", 26", Aluminium leicht, eloxiert, Abstand 30 mm (montierbar auf 40 mm) | | ○ |
| DHA6790 | 24", 25", 26" Aluminium leicht, schwarz, pulverbeschichtet, Abstand 30 mm | | 129,00 |
| RADSTURZ | | | |
| DHA6820 | 0° | | ◆ |
| DHA6830 | 1° (NC: Alber Anbau Kit) | | ○ |
| DHA6840 | 3° (NC: Performance-Bremse) | | ○ |
| HAND- UND SPEICHENSCHUTZ | | | |
| DHA6900 | 24", 26" Transparent | | 143,00 |
| DHA6910 | 24", 26" Schwarz | | 191,00 |
| ALBER ANBAU KIT | | | |
| DHA6950 | E-Motion M25 und Twion Adapterplatte (nur mit 24" Hinterrad, bei 3° Radsturz beträgt das max. Nutzergewicht 100 kg), inkl. Kippschutz der Firma ALBER, (NC: Stockhalter) | | 926,00 |
| SICHERHEIT | | | |
| DHA7000 | Fixierungs-Bänder (NC: SB 360 - 380 mm) | | ◆ |
| DHA7010 | Fixierungs-Clips, fixieren den Rollstuhl sicher in gefaltetem Zustand (NC: Adduktionsrahmen) | | ○ |
| DHA7100 | Entfaltilfhe, um Faltmechanismus frontal zu öffnen | | ◆ |
| BREMSEN | | | |
| DHA7200 | Ziehbremse | | 46,00 |
| DHA7210 | Standard-Bremse, Bremshebel gebogen | | ◆ |
| DHA7220 | Standard-Bremse, Bremshebel gerade | | ○ |
| DHA7230 | Performance-Bremse (NC: Bodypoint Positionierungsgurte) | | 71,00 |
| DHA7240 | Aktiv-Bremse | | 71,00 |
| DHA7250 | Aktiv-Bremse, leicht | | 98,00 |
| DHA7300 | Bremshebelverlängerung (NC: Performance-Bremse, Aktiv-Bremse) | | 36,00 |
| SICHERHEITZUBEHÖR | | | |
| DHA7500 | Kippschutz, wegschwenkbar, rechts | | 129,00 |
| DHA7510 | Kippschutz, wegschwenkbar, links | | 129,00 |
| DHA7520 | Kippschutz, wegschwenkbar, beidseitig | | 252,00 |
| POSITIONIERUNGSGURTE | | | |
| DHA7800 | Positionierungsgurt mit Klippverschluss | | 81,00 |
| DHA7810 | Bodypoint Positionierungsgurt Evoflex 2-Punkt, mit Druckknopf-Verschluss, Größe S (Benutzergewicht 25 - 50 kg) | | 180,00 |
| DHA7820 | Bodypoint Positionierungsgurt Evoflex 2-Punkt mit Rehab-Verschluss, Größe M (Benutzergewicht 50 - 75 kg) | | 180,00 |
| DHA7830 | Bodypoint Positionierungsgurt Evoflex 2-Punkt mit Rehab-Verschluss, Größe L (Benutzergewicht 75 - 100 kg) | | 180,00 |
| REFLEKTOREN | | | |
| DHA7900 | Reflektoren / Passive Beleuchtung, montiert an den Speichen | | ◆ |
| DHA7910 | Reflektoren / Passive Beleuchtung, beigelegt | | ○ |
| SONSTIGES ZUBEHÖR (max. 2 Adaptionen (Kippschutz, Ankipphilfe, Stockhalter, Transiträder) pro Seite) | | | |
| DHA8010 | Vorderrahmenschützer, Paar (abnehmbar; mit Klettverschluss) | | 61,00 |
| DHA8100 | Ankipphilfe, rechts | | 50,00 |
| DHA8200 | Stockhalter, rechts | | 40,00 |
| DHA8300 | Transiträder 3" (nur mit Kippschutz beidseitig) | | 205,00 |
| DHA8500 | Luftpumpe | | 10,00 |
| DHA8550 | Werkzeugsatz | | 10,00 |
| DHA8650 | Rädertasche für den Transport | | 77,00 |
| DHA8680 | 24" Mountainbike-Räder mit Tasche (mit Aluminium-Greifreifen eloxiert und Steckachse) | | 708,00 |
| DHA8700 | Transporttasche für Champion (Räder können am Rollstuhl montiert bleiben) | | 277,00 |
| DHA8750 | Transporttasche für Champion mit faltbarer Vorderrahmenoption (Tasche ist nur in einer Standardgröße verfügbar, daher wird empfohlen, die Transporttasche NICHT einzusetzen, wenn fester Carbon-Radspritzschutz, feste Schiebegriffe, höhenverstellbare Schiebegriffe (rückversetzt und integriert) oder Invacare Matrix Rücken und Kissen gewählt wurden) | | 411,00 |
| DHA8800 | Bodypoint Wadenband | | 123,00 |
| DHA8850 | Bodypoint Tasche | | 118,00 |
| SERVICEPAUSCHALE | | | |
| I607806 | Servicepauschale Erprobungsbegleitung durch Invacare-Mitarbeiter (nicht rabattfähig) | | 200,00 |





MYKÜSCHALL



Bitte beschreiben Sie auf dem „MY-Küschall“ Bestellblatt ausführlich Ihre individuellen Wünsche.

Senden Sie das komplett ausgefüllte Bestellformular bitte an: rehabservice@invacare.com

Tabelle I: Übersicht Montageposition Seitenteil in Abhängigkeit zu Hinterradgröße und Sitzhöhe hinten

| Carbon Radspritzschutz mit 24" Hinterrad | | | | | | | | | |
|--|----------|---|---|---|---|---|---|---|---|
| Sitzhöhe hinten | Position | | | | | | | | |
| | 1 | 2 | 3 | 4 | 5 | 6 | 7 | 8 | 9 |
| 390 mm | x | x | ✓ | ✓ | ✓ | ✓ | ✓ | ✓ | ✓ |
| 400 mm | x | ✓ | ✓ | ✓ | ✓ | ✓ | ✓ | ✓ | ✓ |
| 410 mm | ✓ | ✓ | ✓ | ✓ | ✓ | ✓ | ✓ | ✓ | ✓ |
| 420 mm | ✓ | ✓ | ✓ | ✓ | ✓ | ✓ | ✓ | ✓ | ✓ |
| 430 mm | ✓ | ✓ | ✓ | ✓ | ✓ | ✓ | ✓ | ✓ | ✓ |
| 440 mm | ✓ | ✓ | ✓ | ✓ | ✓ | ✓ | ✓ | ✓ | ✓ |
| 450 mm | ✓ | ✓ | ✓ | ✓ | ✓ | ✓ | ✓ | ✓ | ✓ |
| 460 mm | ✓ | ✓ | ✓ | ✓ | ✓ | ✓ | ✓ | ✓ | ✓ |
| 470 mm | x | x | x | x | x | x | x | x | x |
| 480 mm | x | x | x | x | x | x | x | x | x |
| 490 mm | x | x | x | x | x | x | x | x | x |

| Carbon Radspritzschutz mit 25" Hinterrad | | | | | | | | | |
|--|----------|---|---|---|---|---|---|---|---|
| Sitzhöhe hinten | Position | | | | | | | | |
| | 1 | 2 | 3 | 4 | 5 | 6 | 7 | 8 | 9 |
| 390 mm | x | x | x | x | x | x | x | x | x |
| 400 mm | x | x | x | x | x | x | x | x | x |
| 410 mm | x | x | x | ✓ | ✓ | ✓ | ✓ | ✓ | ✓ |
| 420 mm | x | x | ✓ | ✓ | ✓ | ✓ | ✓ | ✓ | ✓ |
| 430 mm | ✓ | ✓ | ✓ | ✓ | ✓ | ✓ | ✓ | ✓ | ✓ |
| 440 mm | ✓ | ✓ | ✓ | ✓ | ✓ | ✓ | ✓ | ✓ | ✓ |
| 450 mm | ✓ | ✓ | ✓ | ✓ | ✓ | ✓ | ✓ | ✓ | ✓ |
| 460 mm | ✓ | ✓ | ✓ | ✓ | ✓ | ✓ | ✓ | ✓ | ✓ |
| 470 mm | ✓ | ✓ | ✓ | ✓ | ✓ | ✓ | ✓ | ✓ | ✓ |
| 480 mm | ✓ | ✓ | ✓ | ✓ | ✓ | ✓ | ✓ | ✓ | ✓ |
| 490 mm | x | x | x | x | x | x | x | x | x |

| Carbon Radspritzschutz mit 26" Hinterrad | | | | | | | | | |
|--|----------|---|---|---|---|---|---|---|---|
| Sitzhöhe hinten | Position | | | | | | | | |
| | 1 | 2 | 3 | 4 | 5 | 6 | 7 | 8 | 9 |
| 390 mm | x | x | x | x | x | x | x | x | x |
| 400 mm | x | x | x | x | x | x | x | x | x |
| 410 mm | x | x | x | x | x | x | x | x | x |
| 420 mm | x | x | x | x | x | x | x | x | x |
| 430 mm | x | x | x | x | x | x | x | x | x |
| 440 mm | x | x | x | ✓ | ✓ | ✓ | ✓ | ✓ | ✓ |
| 450 mm | ✓ | ✓ | ✓ | ✓ | ✓ | ✓ | ✓ | ✓ | ✓ |
| 460 mm | ✓ | ✓ | ✓ | ✓ | ✓ | ✓ | ✓ | ✓ | ✓ |
| 470 mm | ✓ | ✓ | ✓ | ✓ | ✓ | ✓ | ✓ | ✓ | ✓ |
| 480 mm | ✓ | ✓ | ✓ | ✓ | ✓ | ✓ | ✓ | ✓ | ✓ |
| 490 mm | ✓ | ✓ | ✓ | ✓ | ✓ | ✓ | ✓ | ✓ | ✓ |

| Carbon Kleiderschutz mit 24" Hinterrad | | | | | | | | | |
|--|----------|---|---|---|---|---|---|---|---|
| Sitzhöhe hinten | Position | | | | | | | | |
| | 1 | 2 | 3 | 4 | 5 | 6 | 7 | 8 | 9 |
| 390 mm | ✓ | ✓ | ✓ | ✓ | ✓ | ✓ | ✓ | ✓ | ✓ |
| 400 mm | ✓ | ✓ | ✓ | ✓ | ✓ | ✓ | ✓ | ✓ | ✓ |
| 410 mm | ✓ | ✓ | ✓ | ✓ | ✓ | ✓ | ✓ | ✓ | ✓ |
| 420 mm | ✓ | ✓ | ✓ | ✓ | ✓ | ✓ | ✓ | ✓ | ✓ |
| 430 mm | ✓ | ✓ | ✓ | ✓ | ✓ | ✓ | ✓ | ✓ | ✓ |
| 440 mm | ✓ | ✓ | ✓ | ✓ | ✓ | ✓ | ✓ | ✓ | ✓ |
| 450 mm | ✓ | ✓ | ✓ | ✓ | ✓ | ✓ | ✓ | ✓ | ✓ |
| 460 mm | ✓ | ✓ | ✓ | ✓ | ✓ | ✓ | ✓ | ✓ | ✓ |
| 470 mm | x | x | x | x | x | x | x | x | x |
| 480 mm | x | x | x | x | x | x | x | x | x |
| 490 mm | x | x | x | x | x | x | x | x | x |

| Carbon Kleiderschutz mit 25" Hinterrad | | | | | | | | | |
|--|----------|---|---|---|---|---|---|---|---|
| Sitzhöhe hinten | Position | | | | | | | | |
| | 1 | 2 | 3 | 4 | 5 | 6 | 7 | 8 | 9 |
| 390 mm | x | x | x | x | x | x | x | x | x |
| 400 mm | x | x | x | x | x | x | x | x | x |
| 410 mm | ✓ | ✓ | ✓ | ✓ | ✓ | ✓ | ✓ | ✓ | ✓ |
| 420 mm | ✓ | ✓ | ✓ | ✓ | ✓ | ✓ | ✓ | ✓ | ✓ |
| 430 mm | ✓ | ✓ | ✓ | ✓ | ✓ | ✓ | ✓ | ✓ | ✓ |
| 440 mm | ✓ | ✓ | ✓ | ✓ | ✓ | ✓ | ✓ | ✓ | ✓ |
| 450 mm | ✓ | ✓ | ✓ | ✓ | ✓ | ✓ | ✓ | ✓ | ✓ |
| 460 mm | ✓ | ✓ | ✓ | ✓ | ✓ | ✓ | ✓ | ✓ | ✓ |
| 470 mm | ✓ | ✓ | ✓ | ✓ | ✓ | ✓ | ✓ | ✓ | ✓ |
| 480 mm | ✓ | ✓ | ✓ | ✓ | ✓ | ✓ | ✓ | ✓ | ✓ |
| 490 mm | x | x | x | x | x | x | x | x | x |

| Carbon Kleiderschutz mit 26" Hinterrad | | | | | | | | | |
|--|----------|---|---|---|---|---|---|---|---|
| Sitzhöhe hinten | Position | | | | | | | | |
| | 1 | 2 | 3 | 4 | 5 | 6 | 7 | 8 | 9 |
| 390 mm | x | x | x | x | x | x | x | x | x |
| 400 mm | x | x | x | x | x | x | x | x | x |
| 410 mm | x | x | x | x | x | x | x | x | x |
| 420 mm | x | x | x | x | x | x | x | x | x |
| 430 mm | x | x | ✓ | ✓ | ✓ | ✓ | ✓ | ✓ | ✓ |
| 440 mm | x | ✓ | ✓ | ✓ | ✓ | ✓ | ✓ | ✓ | ✓ |
| 450 mm | ✓ | ✓ | ✓ | ✓ | ✓ | ✓ | ✓ | ✓ | ✓ |
| 460 mm | ✓ | ✓ | ✓ | ✓ | ✓ | ✓ | ✓ | ✓ | ✓ |
| 470 mm | ✓ | ✓ | ✓ | ✓ | ✓ | ✓ | ✓ | ✓ | ✓ |
| 480 mm | ✓ | ✓ | ✓ | ✓ | ✓ | ✓ | ✓ | ✓ | ✓ |
| 490 mm | ✓ | ✓ | ✓ | ✓ | ✓ | ✓ | ✓ | ✓ | ✓ |

| Kunststoff-Seitenteil Kleider- oder Radspritzschutz mit 24" Hinterrad | | | | | | | | | | Kunststoff-Seitenteil Kleider- oder Radspritzschutz mit 25" Hinterrad | | | | | | | | | |
|---|----------|---|---|---|---|---|---|---|---|---|----------|---|---|---|---|---|---|---|---|
| Sitzhöhe hinten | Position | | | | | | | | | Sitzhöhe hinten | Position | | | | | | | | |
| | 1 | 2 | 3 | 4 | 5 | 6 | 7 | 8 | 9 | | 1 | 2 | 3 | 4 | 5 | 6 | 7 | 8 | 9 |
| 390 mm | ✓ | ✓ | ✓ | ✓ | ✓ | ✓ | ✓ | ✓ | ✓ | 390 mm | ✗ | ✗ | ✗ | ✗ | ✗ | ✗ | ✗ | ✗ | ✗ |
| 400 mm | ✓ | ✓ | ✓ | ✓ | ✓ | ✓ | ✓ | ✓ | ✓ | 400 mm | ✗ | ✗ | ✗ | ✗ | ✗ | ✗ | ✗ | ✗ | ✗ |
| 410 mm | ✓ | ✓ | ✓ | ✓ | ✓ | ✓ | ✓ | ✓ | ✓ | 410 mm | ✓ | ✓ | ✓ | ✓ | ✓ | ✓ | ✓ | ✓ | ✓ |
| 420 mm | ✓ | ✓ | ✓ | ✓ | ✓ | ✓ | ✓ | ✓ | ✓ | 420 mm | ✓ | ✓ | ✓ | ✓ | ✓ | ✓ | ✓ | ✓ | ✓ |
| 430 mm | ✓ | ✓ | ✓ | ✓ | ✓ | ✓ | ✓ | ✓ | ✓ | 430 mm | ✓ | ✓ | ✓ | ✓ | ✓ | ✓ | ✓ | ✓ | ✓ |
| 440 mm | ✓ | ✓ | ✓ | ✓ | ✓ | ✓ | ✓ | ✓ | ✓ | 440 mm | ✓ | ✓ | ✓ | ✓ | ✓ | ✓ | ✓ | ✓ | ✓ |
| 450 mm | ✓ | ✓ | ✓ | ✓ | ✓ | ✓ | ✓ | ✓ | ✓ | 450 mm | ✓ | ✓ | ✓ | ✓ | ✓ | ✓ | ✓ | ✓ | ✓ |
| 460 mm | ✓ | ✓ | ✓ | ✓ | ✓ | ✓ | ✓ | ✓ | ✓ | 460 mm | ✓ | ✓ | ✓ | ✓ | ✓ | ✓ | ✓ | ✓ | ✓ |
| 470 mm | ✗ | ✗ | ✗ | ✗ | ✗ | ✗ | ✗ | ✗ | ✗ | 470 mm | ✓ | ✓ | ✓ | ✓ | ✓ | ✓ | ✓ | ✓ | ✓ |
| 480 mm | ✗ | ✗ | ✗ | ✗ | ✗ | ✗ | ✗ | ✗ | ✗ | 480 mm | ✓ | ✓ | ✓ | ✓ | ✓ | ✓ | ✓ | ✓ | ✓ |
| 490 mm | ✗ | ✗ | ✗ | ✗ | ✗ | ✗ | ✗ | ✗ | ✗ | 490 mm | ✗ | ✗ | ✗ | ✗ | ✗ | ✗ | ✗ | ✗ | ✗ |

Tabelle 2: Übersicht Montageposition Fußauflage in Abhängigkeit zu Rahmenart und Sitzbreite

| Standard-Rahmen | | | | | | | |
|---------------------|-----------|-----------|-----------|-----------|-----------|-----------|-----------|
| Position Fußauflage | SB 360 mm | SB 380 mm | SB 400 mm | SB 420 mm | SB 440 mm | SB 460 mm | SB 480 mm |
| Standard | ✓ | ✓ | ✓ | ✓ | ✓ | ✓ | ✗ |
| hochmontiert | ✗ | ✓ | ✓ | ✓ | ✓ | ✓ | ✓ |

| Adduktionsrahmen | | | | | | | |
|---------------------|-----------|-----------|-----------|-----------|-----------|-----------|-----------|
| Position Fußauflage | SB 360 mm | SB 380 mm | SB 400 mm | SB 420 mm | SB 440 mm | SB 460 mm | SB 480 mm |
| Standard | ✗ | ✗ | ✓ | ✓ | ✓ | ✓ | ✓ |
| hochmontiert | ✗ | ✗ | ✗ | ✓ | ✓ | ✓ | ✓ |

Tabelle 3: Übersicht Montageposition Fußauflage in Abhängigkeit zu UL, Rahmenart und Winkel sowie Sitztiefe

| | | 75° - Standard-Rahmen und Adduktionsrahmen kurz | | | | 75° - Standard-Rahmen und Adduktionsrahmen lang | | | | 90° - Standard-Rahmen und Adduktionsrahmen kurz | | | | 90° - Standard-Rahmen und Adduktionsrahmen lang | | | |
|-------------------------|------------------------|---|-----|-----|-----------|---|-----|-----|-----------|---|-----|-----|-----------|---|-----|-----|-----------|
| | | Sitztiefe (mm) | | | | Sitztiefe (mm) | | | | Sitztiefe (mm) | | | | Sitztiefe (mm) | | | |
| Fußauflage | UL (mm) | 340 | 360 | 380 | 400 - 480 | 340 | 360 | 380 | 400 - 480 | 340 | 360 | 380 | 400 - 480 | 340 | 360 | 380 | 400 - 480 |
| | Fußauflage vorversetzt | 320 | H | H | H | H | H | H | H | H | H | H | H | H | H | H | H |
| 330 | | H | H | H | STD | H | H | H | H | H | H | H | H | H | H | H | H |
| 340 | | H | H | STD | STD | H | H | H | H | H | H | H | H | H | H | H | H |
| 350 | | STD | STD | STD | STD | H | H | H | H | H | H | H | H | H | H | H | H |
| 360 | | STD | STD | STD | STD | H | H | H | H | H | H | H | H | H | H | H | H |
| 370 | | STD | STD | STD | STD | H | H | H | H | H | H | H | H | H | H | H | H |
| 380 | | STD | STD | STD | STD | H | H | H | STD | STD | STD | STD | STD | H | H | H | STD |
| 390 | | STD | STD | STD | STD | H | H | STD | STD | STD | STD | STD | STD | H | STD | STD | STD |
| 400 | | STD | STD | STD | STD | STD | STD | STD | STD | STD | STD | STD | STD | STD | STD | STD | STD |
| 410 | | STD | STD | STD | STD | STD | STD | STD | STD | STD | STD | STD | STD | STD | STD | STD | STD |
| 420 | | STD | STD | STD | STD | STD | STD | STD | STD | STD | STD | STD | STD | STD | STD | STD | STD |
| 430 | | STD | STD | STD | STD | STD | STD | STD | STD | STD | STD | STD | STD | STD | STD | STD | STD |
| 440 | | STD | STD | STD | x | STD | STD | STD | STD | STD | STD | STD | STD | STD | STD | STD | STD |
| 450 | | STD | STD | x | x | STD | STD | STD | STD | STD | STD | STD | STD | STD | STD | STD | STD |
| 460 | | x | x | x | x | STD | STD | STD | STD | STD | STD | STD | STD | STD | STD | STD | STD |
| 470 | | x | x | x | x | STD | STD | STD | STD | STD | STD | STD | STD | STD | STD | STD | STD |
| 480 | x | x | x | x | STD | STD | STD | STD | STD | STD | STD | STD | STD | STD | STD | STD | |
| 490 | x | x | x | x | STD | STD | STD | x | x | x | x | x | STD | STD | x | x | |
| 500 | x | x | x | x | STD | STD | x | x | x | x | x | x | x | x | x | x | |
| Fußauflage rückversetzt | 320 | H | H | H | STD | H | H | H | H | H | H | H | H | H | H | H | H |
| | 330 | H | H | STD | STD | H | H | H | H | H | H | H | H | H | H | H | H |
| | 340 | STD | STD | STD | STD | H | H | H | H | H | H | H | H | H | H | H | H |
| | 350 | STD | STD | STD | STD | H | H | H | H | H | H | H | H | H | H | H | H |
| | 360 | STD | STD | STD | STD | H | H | H | H | H | H | H | H | H | H | H | H |
| | 370 | STD | STD | STD | STD | H | H | H | STD | STD | STD | STD | STD | H | H | H | H |
| | 380 | STD | STD | STD | STD | H | H | STD | STD | STD | STD | STD | STD | H | H | H | STD |
| | 390 | STD | STD | STD | STD | STD | STD | STD | STD | STD | STD | STD | STD | H | STD | STD | STD |
| | 400 | STD | STD | STD | STD | STD | STD | STD | STD | STD | STD | STD | STD | STD | STD | STD | STD |
| | 410 | STD | STD | STD | STD | STD | STD | STD | STD | STD | STD | STD | STD | STD | STD | STD | STD |
| | 420 | STD | STD | STD | STD | STD | STD | STD | STD | STD | STD | STD | STD | STD | STD | STD | STD |
| | 430 | STD | STD | STD | x | STD | STD | STD | STD | STD | STD | STD | STD | STD | STD | STD | STD |
| | 440 | STD | STD | x | x | STD | STD | STD | STD | STD | STD | STD | STD | STD | STD | STD | STD |
| | 450 | x | x | x | x | STD | STD | STD | STD | STD | STD | STD | STD | STD | STD | STD | STD |
| | 460 | x | x | x | x | STD | STD | STD | STD | STD | STD | STD | STD | STD | STD | STD | STD |
| | 470 | x | x | x | x | STD | STD | STD | STD | STD | STD | STD | STD | STD | STD | STD | STD |
| 480 | x | x | x | x | STD | STD | STD | x | x | x | x | x | STD | STD | STD | x | |
| 490 | x | x | x | x | STD | STD | x | x | x | x | x | x | STD | STD | x | x | |
| 500 | x | x | x | x | x | x | x | x | x | x | x | x | x | x | x | x | |

Tabelle 4: Mögliche Montage der Fußauflage in Verbindung mit Sitzwinkel und Vorderradgröße

| | Sitzwinkel (SHv-SHh) | Fußauflage vorversetzt | | | | | | Fußauflage rückversetzt | | | | | |
|------------|----------------------|------------------------|----|----|-----------------|----|----|-------------------------|----|----|-----------------|----|----|
| | | ST 340 - 380 mm | | | ST 400 - 480 mm | | | ST 340 - 380 mm | | | ST 400 - 480 mm | | |
| | | 3" | 4" | 5" | 3" | 4" | 5" | 3" | 4" | 5" | 3" | 4" | 5" |
| 75° Rahmen | 0 mm | ✓ | ✓ | ✓ | ✓ | ✓ | ✓ | ✓ | ✗ | ✗ | ✓ | ✗ | ✗ |
| | 10 mm | ✓ | ✓ | ✓ | ✓ | ✓ | ✓ | ✓ | ✓ | ✗ | ✓ | ✓ | ✗ |
| | 20 mm | ✓ | ✓ | ✓ | ✓ | ✓ | ✓ | ✓ | ✓ | ✗ | ✓ | ✓ | ✗ |
| | 30 mm | ✓ | ✓ | ✓ | ✓ | ✓ | ✓ | ✓ | ✓ | ✗ | ✓ | ✓ | ✗ |
| | 40 mm | ✓ | ✓ | ✓ | ✓ | ✓ | ✓ | ✓ | ✓ | ✓ | ✓ | ✓ | ✗ |
| | 50 mm | ✓ | ✓ | ✓ | ✓ | ✓ | ✓ | ✓ | ✓ | ✓ | ✓ | ✓ | ✓ |
| | 60 mm | ✓ | ✓ | ✓ | ✓ | ✓ | ✓ | ✓ | ✓ | ✓ | ✓ | ✓ | ✓ |
| 90° Rahmen | 30 mm | ✓ | ✓ | ✗ | ✓ | ✓ | ✗ | ✗ | ✗ | ✗ | ✗ | ✗ | ✗ |
| | 40 mm | ✓ | ✓ | ✗ | ✓ | ✓ | ✗ | ✗ | ✗ | ✗ | ✗ | ✗ | ✗ |
| | 50 mm | ✓ | ✓ | ✓ | ✓ | ✓ | ✗ | ✓ | ✗ | ✗ | ✓ | ✗ | ✗ |
| | 60 mm | ✓ | ✓ | ✓ | ✓ | ✓ | ✓ | ✓ | ✗ | ✗ | ✓ | ✗ | ✗ |
| | 70 mm | ✓ | ✓ | ✓ | ✓ | ✓ | ✓ | ✓ | ✓ | ✗ | ✓ | ✗ | ✗ |
| | 80 mm | ✓ | ✓ | ✓ | ✓ | ✓ | ✓ | ✓ | ✓ | ✗ | ✓ | ✗ | ✗ |
| | 90 mm | ✓ | ✓ | ✓ | ✓ | ✓ | ✓ | ✓ | ✓ | ✗ | ✓ | ✓ | ✗ |
| 100 mm | ✓ | ✓ | ✓ | ✓ | ✓ | ✓ | ✓ | ✓ | ✓ | ✓ | ✓ | ✗ | |

Wenn UL < SHv - 100 mm, dann sind alle Konfigurationen möglich.

Tabelle 5: Sitzhöhe vorne (SHv) in Verbindung mit Vorderrahmen und Vorderradgröße

| | SHv | Langer Rahmen | | | | | | Kurzer Rahmen | | | | | |
|------------|--------|-----------------|----|----|-----------------|----|----|-----------------|----|----|-----------------|----|----|
| | | ST 340 - 380 mm | | | ST 400 - 480 mm | | | ST 340 - 380 mm | | | ST 400 - 480 mm | | |
| | | 3" | 4" | 5" | 3" | 4" | 5" | 3" | 4" | 5" | 3" | 4" | 5" |
| 75° Rahmen | 540 mm | ✗ | ✗ | ✓ | ✗ | ✓ | ✓ | ✗ | ✗ | ✗ | ✗ | ✗ | ✗ |
| | 530 mm | ✗ | ✓ | ✓ | ✓ | ✓ | ✓ | ✗ | ✗ | ✗ | ✗ | ✗ | ✗ |
| | 520 mm | ✓ | ✓ | ✓ | ✓ | ✓ | ✓ | ✗ | ✗ | ✗ | ✗ | ✗ | ✗ |
| | 510 mm | ✓ | ✓ | ✓ | ✓ | ✓ | ✓ | ✗ | ✗ | ✗ | ✗ | ✗ | ✓ |
| | 500 mm | ✓ | ✓ | ✓ | ✓ | ✓ | ✓ | ✗ | ✗ | ✓ | ✗ | ✓ | ✓ |
| | 490 mm | ✓ | ✓ | ✓ | ✓ | ✓ | ✓ | ✗ | ✓ | ✓ | ✓ | ✓ | ✓ |
| | 480 mm | ✓ | ✓ | ✓ | ✓ | ✓ | ✓ | ✓ | ✓ | ✓ | ✓ | ✓ | ✓ |
| | 470 mm | ✓ | ✓ | ✓ | ✓ | ✓ | ✓ | ✓ | ✓ | ✓ | ✓ | ✓ | ✓ |
| | 460 mm | ✓ | ✓ | ✓ | ✓ | ✓ | ✓ | ✓ | ✓ | ✓ | ✓ | ✓ | ✓ |
| 90° Rahmen | 540 mm | ✗ | ✗ | ✓ | ✗ | ✓ | ✓ | ✗ | ✗ | ✗ | ✗ | ✗ | ✗ |
| | 530 mm | ✗ | ✓ | ✓ | ✓ | ✓ | ✓ | ✗ | ✗ | ✗ | ✗ | ✗ | ✗ |
| | 520 mm | ✓ | ✓ | ✓ | ✓ | ✓ | ✓ | ✗ | ✗ | ✗ | ✗ | ✗ | ✗ |
| | 510 mm | ✓ | ✓ | ✓ | ✓ | ✓ | ✓ | ✗ | ✗ | ✗ | ✗ | ✗ | ✓ |
| | 500 mm | ✓ | ✓ | ✓ | ✓ | ✓ | ✓ | ✗ | ✗ | ✓ | ✗ | ✓ | ✓ |
| | 490 mm | ✓ | ✓ | ✓ | ✓ | ✓ | ✓ | ✗ | ✓ | ✓ | ✓ | ✓ | ✓ |
| | 480 mm | ✓ | ✓ | ✓ | ✓ | ✓ | ✓ | ✓ | ✓ | ✓ | ✓ | ✓ | ✓ |
| | 470 mm | ✓ | ✓ | ✓ | ✓ | ✓ | ✓ | ✓ | ✓ | ✓ | ✓ | ✓ | ✓ |
| | 460 mm | ✓ | ✓ | ✓ | ✓ | ✓ | ✓ | ✓ | ✓ | ✓ | ✓ | ✓ | ✓ |

Tabelle 6: Hinterradgröße in Verbindung mit Bremsart, Sitztiefe und Hinterradposition

| Aktiv-Bremse mit Rahmen 75° oder 90° | | | | Performance-Bremse mit Rahmen 75° oder 90° | | |
|--------------------------------------|-----------------|-----------|-----------------|--|-----------------|-----------------|
| Radgröße | ST 340 - 400 mm | ST 420 mm | ST 440 - 480 mm | Radgröße | ST 340 - 400 mm | ST 420 - 480 mm |
| 24" | 3 - 9 | 1 - 9 | 1 - 9 | 24" | 1 - 9 | 1 - 9 |
| 25" | 4 - 9 | 2 - 9 | 1 - 9 | 25" | 2 - 9 | 1 - 9 |
| 26" | 5 - 9 | 3 - 9 | 1 - 9 | 26" | 3 - 9 | 1 - 9 |

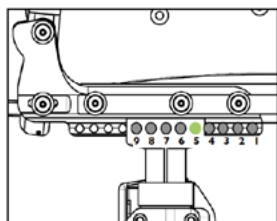


Tabelle 7: Sitzbreite in Verbindung mit Rückenbreite für Invacare Matrix

Rücken

| Sitzbreite in mm | Auswahl Rückenbreite Invacare Matrix Elite | | | | | | |
|------------------|--|-----|-----|-----|-----|-----|-----|
| | E2 / Elite E2 Deep | | | | | | |
| | 360 | 380 | 410 | 430 | 460 | 480 | 510 |
| 360 | ✓ | ✓ | ✗ | ✗ | ✗ | ✗ | ✗ |
| 380 | ✓ | ✓ | ✓ | ✗ | ✗ | ✗ | ✗ |
| 400 | ✗ | ✓ | ✓ | ✗ | ✗ | ✗ | ✗ |
| 420 | ✗ | ✗ | ✓ | ✓ | ✗ | ✗ | ✗ |
| 440 | ✗ | ✗ | ✗ | ✓ | ✓ | ✗ | ✗ |
| 460 | ✗ | ✗ | ✗ | ✓ | ✓ | ✓ | ✗ |
| 480 | ✗ | ✗ | ✗ | ✗ | ✓ | ✓ | ✓ |

| Sitzbreite in mm | Auswahl Rückenbreite Invacare Matrix MX2 | | | | | | |
|------------------|--|-----|-----|-----|-----|-----|-----|
| | 360 | 380 | 410 | 430 | 460 | 480 | 510 |
| 360 | ✓ | ✓ | ✗ | ✗ | ✗ | ✗ | ✗ |
| 380 | ✓ | ✓ | ✓ | ✗ | ✗ | ✗ | ✗ |
| 400 | ✗ | ✓ | ✓ | ✗ | ✗ | ✗ | ✗ |
| 420 | ✗ | ✗ | ✓ | ✓ | ✗ | ✗ | ✗ |
| 440 | ✗ | ✗ | ✗ | ✓ | ✓ | ✗ | ✗ |
| 460 | ✗ | ✗ | ✗ | ✓ | ✓ | ✗ | ✗ |
| 480 | ✗ | ✗ | ✗ | ✗ | ✓ | ✗ | ✗ |